


いつもお世話になっている皆様へ



# 住まいる通信



2010

NO. 6

## 9月5日 廿日市商工保険会館でのイベント 省エネセミナーの様子




河野

今年の夏はほぼ9月後半まで真夏の暑さが続き、猛暑日もこれまでの記録を更新するなど、地球温暖化を実感させる夏となりましたが、皆様におかれましてはお変わりございませんでしょうか？上の写真は、9月5日に行いました廿日市商工保険会館での省エネセミナーの様子です。中国電力廿日市営業所の方にお話をいただき、省エネについて楽しく、そして分かりやすく聞かせていただきました。また、翌日にはTOTOの方に、蛇口の掃除の仕方など、水廻りお手入れセミナーをしていただき、参加された方からも質問が出るなど、規定の時間を越えてのセミナーとなりました。

住宅の世界においても、新しい技術が年々開発され、様々な新しい部材や商品が発売されてきます。常に新しい商材についての情報を取り入れないと取り残されてしまいます。そこで、毎月全員で行う全体会議では、各メーカーさんに会議にきていただき勉強会を行っております。とは言うものの、特に若い社員は、現場の経験も積まなくてはいけないし、新しい商品も知らなくてはと、傍で見ているで大変ですが、この知識と経験がより良い提案を行う基礎となるので、しっかりと頑張ってもらいましょう！！

さて、左に「焼き松茸」のイラストを載せましたが、なかなか我々庶民の口には入らない高嶺の花となってしまいました。竹内常務はこのシーズンになると、実家の山に行っては探すそうですが、なかなか見つからないとぼやきながらも、せっせと早朝の山に分け入って、秋を体感しているようです。

さてさて、食欲の秋とはいえ、減量中の私は食べ過ぎには注意!です。(啓)



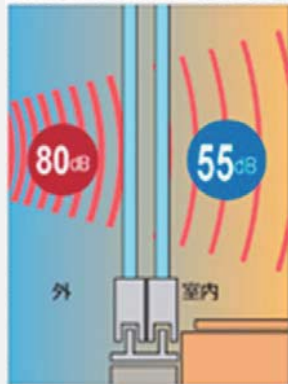
## 手軽に防音! 車の騒音うるさくありませんか?

最近エコポイントで話題の内窓。省エネ性能はもちろんのことですが、防音性能も優れていることをご紹介します。時折、車の騒音がうるさくて困っているなどのご相談を受けることがあります。人間の耳は聞きたい音を聞き分ける能力もありますが、逆に“いやな音は耳につく”と言う困った性質もあります。防音効果の高い内窓の性能をご紹介します。

既存サッシ(5mm単板ガラス)

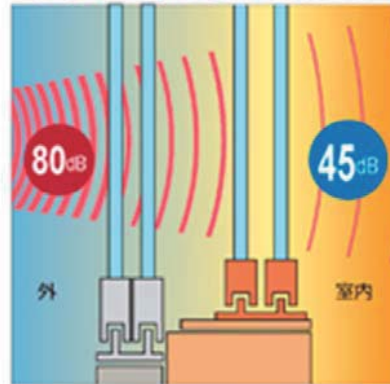
樹脂製内窓(5mm単板ガラス)取付

●既存サッシ(5mm単板ガラス)



既存サッシ

●フラマードU(5mm単板ガラス)



既存サッシ+フラマードU

上の図のように、きわめてうるさいとされる80dbの音が、一般の5mm単板ガラスのサッシだと55dbまで下がります。55dbとはデパートの中などのうるさい環境とされる程度ですが、5mm単板ガラスの内窓をサッシの室内側に取り付けると、さらに10db下げることができます。え?10dbなら大したことないんじゃない?と思われるかもしれませんが、音の強さを表すデシベルという単位は対数で表すため、10db違うと言うことは、10倍も違うと言うこととなります。外部からの音の進入は“窓”などの開口部から入りやすいので、このような内窓は省エネだけでなく、「防音」にも効果があることを覚えて置いてください。

ただいま新築現場進行中!!



大竹市元町で進行中の新築現場。

10月初旬の段階で、外壁への光触媒塗装(ハイドロテクトカラーコート)の塗装も終わり、内部も木工事がもう少しの段階まで進んでおります。

この、住まいる通信が届く頃には、外部の足場も取れ、外観をご覧いただくこともできるようになっているかと思えます。

完成いたしましたら、お施主様にご了解をいただき、内覧会を行いたいと思っております。

改めまして、ご案内を致しますので楽しみに!!

## 「ファゴットのある家」 完成現場報告!

その2



先月号では、この家の顔とも言える“玄関ホール”をご紹介させていただきましたが、今回は、リビングや水廻りをご紹介いたします。

キッチン是对面式でありながら独立した形式を取り、ダイニングからは見えにくい形をとっています。キッチン前のカウンターの下には、造り付の収納を設け、コーヒーカップなど、ダイニングで使う食器などを収納しています。キッチンの背面にも大型の収納を設けましたので、これまで使っていた食器類などは全てスッキリと収めることができました。

ダイニングテーブルは、奥様のお母様からプレゼントされたタモの一枚板でできたテーブルです。淡い木調の室内にマッチした素敵なテーブルです。

トイレや、浴室・洗面所などは、将来、万が一介護などが必要となっても、大掛かりなリフォームの必要が無いように広めの間取りとしています。特に浴室はご主人のご希望でジェットバスを採用され、ゆったりとした入浴を楽しまれておられます。

今年の夏は例年よりも格別暑い夏でしたが、壁・屋根に通気工法を取り入れたことによる断熱効果により、寝室での寝苦しさはあまり感じなかったと言われていました。

### お施主様であるF様より一言

今回の新築工事は、以前、自宅のリフォームも手がけていただいたご縁でゲイナンハウスさんをお願いしました。地盤が一番心配でしたが、地盤調査の上に鋼管杭を基礎にいただいたので安心しております。来客を迎えやすい住まいになりましたので、週末には来客が絶えず、掃除が忙しくなってしまう困っています(苦笑い!)。快適な住まいを建ていただき有難うございました。



地球温暖化が進み、年々夏の暑さが厳しくなると、「家は夏を旨とすべし」という吉田兼好の言葉が浮かんできます。気密化と断熱化を兼ね備えながらも、長寿命な住宅を作らねばなりませんので、より良い工法を勉強です。(啓)



## 大竹ゆめタウン

今年の3月から大竹ゆめタウンでの展示会を始め、これまで3回ほど開催をしてきました。「大竹の人は皆ここで買い物をするの?」と思われるほど、たくさんのお客様の顔を拝見できました。これまでも大竹市内の会場を求めて、あちこちで開催いたしましたが、どうやらここで落ち着きそうな気配です。随分先の話ですが、来年の2月19日・20日には、屋内のイベント広場を借りることができましたので、天気を気にせず、最新の商品など展示できればと思っております。

下のイベント案内にもありますように、11月6日(土)・7日(日)にも行いますので、お気軽にお立ち寄り下さい。

### ★イベント案内★

#### ① そばうち教室

日程:10月30日(土) 10:00~13:00 参加費:500円/人 会場:大竹店

以前大竹店で大好評だったそばうち教室を行います。その場でかけそばにして試食もできる予定です。早めのお申し込みお待ちしております。(詳細は同封のチラシを参照ください。)

#### ② 大竹ゆめタウンリフォームフェア

日程:9月4日(土)・5日(日) 10:00~16:00

今年の3月から始めたゆめタウンでの展示会。今回も、キッチン・システムバスなどたくさん展示します。お買い物のついでにお立ち寄りください。デオデオさんの前です。

#### ③ 住まいの防音対策セミナー

日程:11月13日(土) 11:00~12:00(予定) 会場:廿日市店

「室内で楽器の練習をしたい」「外の車の音がうるさい!!」  
などなど…住まいの“音”に関するご相談を解決します!

### 後記

9月の終わりに東京・名古屋へと出張がありました。

東京では、視察やら会議で都内を地下鉄などで移動したため、ホテルに帰りついたときには2万歩近くも歩いていました。日頃、朝のウォーキングをしても1万歩にはなかなか届かないのに、その倍も歩いたとは自分でも驚きでした。

東京の人は元気で歩くのが早いと、出張の度に思っておりましたが、毎日これだけ歩くのでしたら元気なはず。田舎ほど、足腰が弱くなる時代なんですね…(啓)

「住まいの困った」は  
ゲイナンハウス  
大竹店・廿日市店共に

フリー  
ダイヤル

**0120-505-375**

ホームページ  
アドレス

<http://www.geinan-hause.co.jp>

最後までお読み頂きありがとうございました。次回は年明け1月の予定です。(啓)